



REPUBLIQUE DU NIGER
FRATERNITE-TRAVAIL-PROGRES
MINISTRE DE LA JUSTICE
SECRETARIAT GENERAL
DIRECTION DES STATISTIQUES



BULLETIN STATISTIQUE

N°002 - Edition 2017



Des données pour une justice ouverte,
transparente et rassurante



AVEC L'APPUI DE



Sommaire

Sigles et Abréviations	Page ii
Avant-propos.....	Page iii
Accès à la justice.....	Page 1
Administration pénitentiaire.....	Page 6
Efficacité de la justice.....	Page 10
Gouvernance de la justice.....	Page 23
Justice pour mineurs	Page 26

Sigles et Abréviations

CA :	Cour d'Appel
CC :	Cour Constitutionnelle
CCass :	Cour de Cassation
CdC :	Cour des Comptes
CE :	Conseil d'Etat
DS :	Direction des Statistiques
INS :	Institut National de la Statistique
MJ :	Ministère de la Justice
NER :	Niger
TGI :	Tribunal de Grande Instance
TC	Tribunaux de Commerce
TI :	Tribunal d'Instance
UE :	Union Européenne
UNICEF :	Fonds des Nations Unies pour l'Enfance

Avant-propos

Le Ministère de la Justice est heureux de présenter **le troisième numéro** du «Bulletin Statistique JusticeInfo» qui vient s'ajouter aux différentes publications statistiques élaborées et diffusées par la Direction des Statistiques. Cette parution est le fruit d'un effort supplémentaire fourni par le Ministère de la Justice pour rendre disponibles les données judiciaires et pénitentiaires aux utilisateurs intéressés par les questions de justice et de droits humains. A travers cet autre instrument, mon département ministériel traduit la volonté du Gouvernement de mettre à la disposition d'un public plus large (décideurs, partenaires, chercheurs, étudiants, ...) les informations statistiques nécessaires pour une justice ouverte, transparente et rassurante.

Le présent document a été élaboré à partir des indicateurs mis en ligne à travers notre base de données «JusticeInfo» en service depuis 2012. Ainsi, les tableaux et graphiques y figurant sont structurés selon les thèmes regroupant les différents indicateurs de cette base de données.

En dépit des difficultés qui peuvent survenir dans la mise à jour régulière des données servant à élaborer le document, la périodicité de parution de cette publication demeure annuelle. Il s'agira donc, pour nous, de publier le «Bulletin Statistique JusticeInfo» de l'année **n** au cours de l'année **n+1**.

Cependant, il faut préciser que cette publication se veut perfectible et, pour ce faire, des améliorations seront sûrement apportées en tenant compte des remarques et suggestions de nos différents lecteurs.

Nous sommes donc à votre écoute pour tout apport constructif visant à améliorer les prochaines éditions de ce document.

Le Ministre de la Justice, Garde des Sceaux



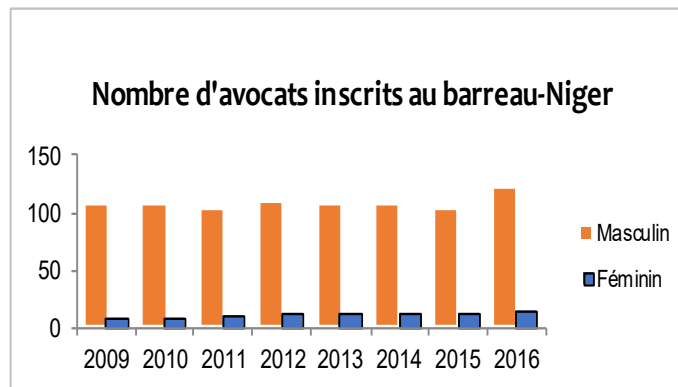
REPUBLICQUE DU NIGER
LE MINISTRE
GARDE DES SCEAUX
MINISTÈRE DE LA JUSTICE
MAROU AMADOU

Accès à la justice

1. Nombre d'avocats inscrits au barreau - Niger

Unité: Nombre			
Période	Féminin	Masculin	Total
2009	7	105	112
2010	8	104	112
2011	10	101	111
2012	11	108	119
2013	11	105	116
2014	11	106	117
2015	11	100	111
2016	15	119	134

Source: NER-MJ_DS_Base de données

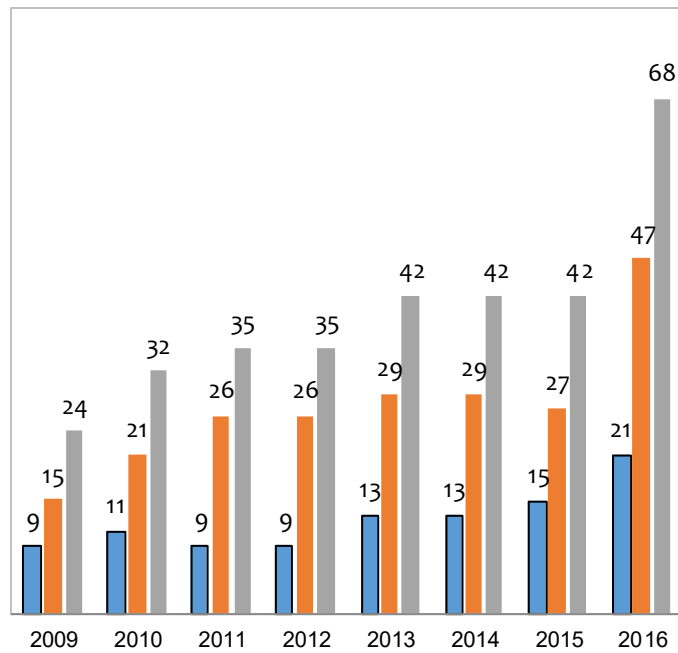


Source: NER-MJ_DS_Base de données

Accès à la justice

2. Nombre de notaires inscrits à la chambre des notaires - Niger Nombre

■ Féminin ■ Masculin ■ Total



Source: NER-MJ_DS_Base de données

Accès à la justice

3. Nombre des huissiers inscrits à la chambre des huissiers - Niger

Unité: Nombre

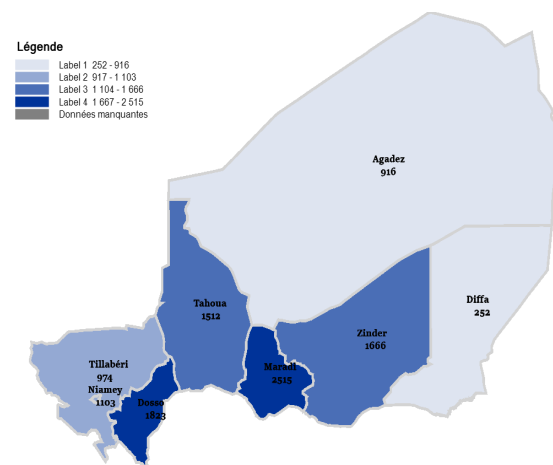
Période	Féminin	Masculin	Total
2009	2	61	63
2010	5	79	84
2011	8	91	99
2012	8	91	99
2013	8	70	78
2014	9	71	80
2015	7	52	59
2016	10	108	118

Source: NER-MJ_DS_Base de données



Accès à la justice

4. Nombre de détenus ayant bénéficié des séances de sensibilisation en 2016



Source: NER-MJ_DS_Base de données

Accès à la justice

5. Jugements déclaratifs délivrés - Niger

Unité : Nombre

Nom de zone/ Période	Décès	Mariage	Naissance	Total
Agadez				
2014-2015	322	172	2066	2560
2015-2016	398	134	1288	1820
Diffa				
2013-2014	23	37	243	303
2014-2015	37	53	283	373
Dosso				
2013-2014	184	324	6722	7230
2013-2014	302	817	6093	7212
Maradi				
2014-2015	522	358	9951	10831
2015-2016	154	229	4675	5058
Niamey				
2013-2014	730	1 924	11908	12638
2015-2016	1473	2454	19499	23426
Tahoua				
2014-2015	519	293	10842	11644
2015-2016	200	200	17855	18255
Tillabéry				
2014-2015	461	98	8791	9350
2015-2016	304	522	7455	8281
Zinder				
2013-2014	405	296	19756	20457
2015-2016	-	-	-	-
Niger				
2014-2015	59707	33633	354517	447857
2015-2016	46905	25070	262873	334848

Source: NER-MJ_DS_Base de données

Administration pénitentiaire

6. Situation des établissements pénitentiaires en 2016

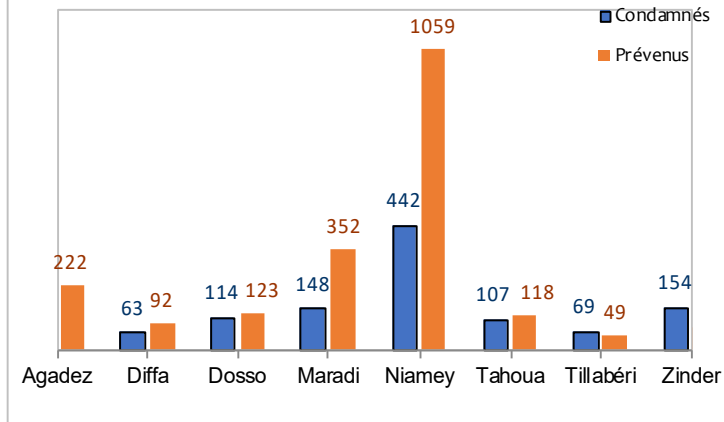
Unité: Nombre					
Nom de zone	Centre de Réinsertion des jeunes	Centre de réinsertion professionnelle	Maison Centrale de Haute Sécurité	Maisons d'Arrêt	Total
Niger	1	2	1	34	38
Source: NER-MJ_DS_Base de données					



Visite du Ministre de la Justice au Centre de Réinsertion Professionnelle de Kollo
Source: cellule informatique/MJ

Administration pénitentiaire

7. Nombre de personnes détenues en 2016 par région



Source: NER-MJ_DS_Base de données

Nombre de personnes détenues - Niger

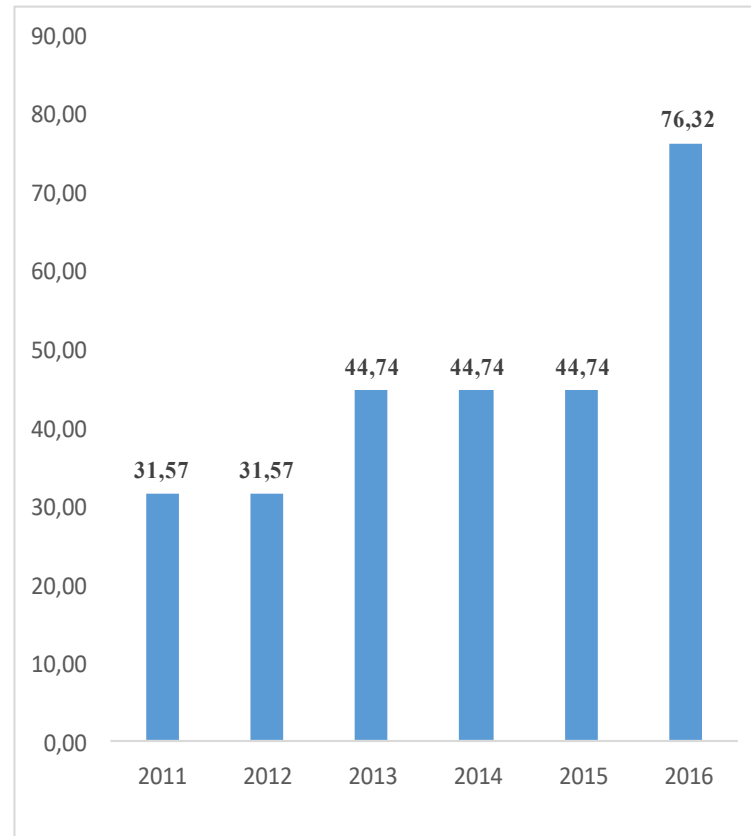
Unité : Nombre

Période	Condamnés féminins	Condamnés masculins	Prévenus féminins	Prévenus masculin	Total
2009	34	3 888	213	2 734	6 869
2010	18	2 653	137	2 529	5 337
2011	77	2 958	179	4 431	7 645
2012	53	3 550	172	4 996	8 771
2013	84	3 440	241	4 298	8 063
2014	89	3 538	249	3 952	7 828
2015	118	4 055	301	5 909	10383
2016	193	8 432	457	12 201	21283

Source: NER-MJ_DS_Base de données

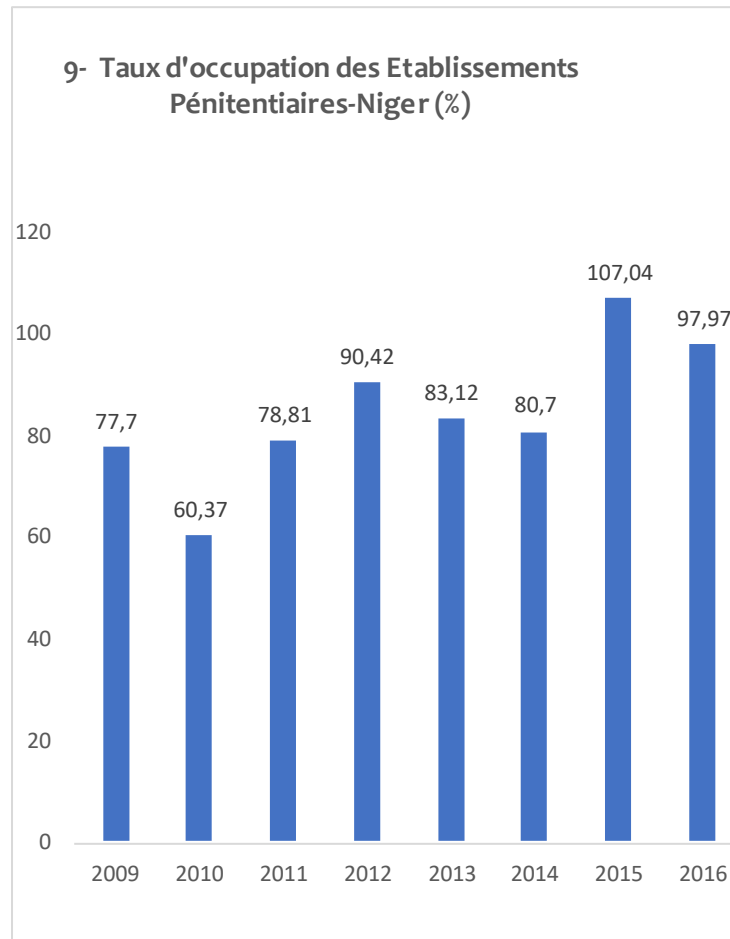
Administration pénitentiaire

8. Proportion des Etablissements Pénitentiaires disposant de quartier de mineurs - Niger (%)



Source: NER-MJ_DS_Base de données

Administration pénitentiaire



Source: NER-MJ_DS_Base de données

Efficacité de la justice

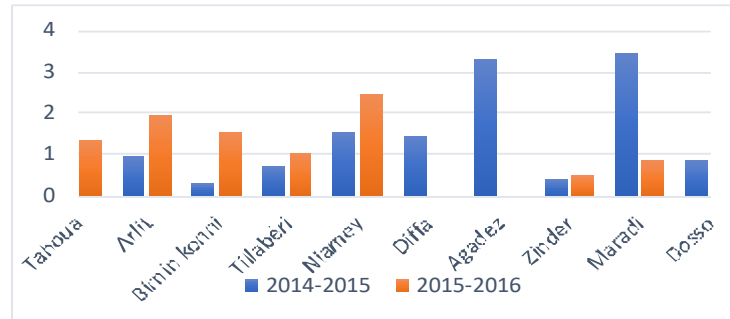
10. Effectif des juridictions en 2016

Unité : Nombre								
Nom de zone	Cour constitutionnelle	Cour des comptes	Conseil d'Etat	Cour de Cassation	Cours d'Appel	Tribunaux de grande instance	Tribunaux d'instance	Total
Agadez						2	2	4
Diffa						1	2	3
Dosso						1	4	5
Maradi						1	6	7
Niamey	1	1	1	1	1	1	-	6
Tahoua						2	6	8
Tillabéry						1	5	6
Zinder					1	1	5	7
Niger	1	1	1	1	2	10	30	46

Source: NER-MJ_DS_Base de données

Efficacité de la justice

11. Durée d'écoulement des stocks d'affaires matière d'instruction des TGI (ans)



Durée d'écoulement des stocks en matière d'instruction -

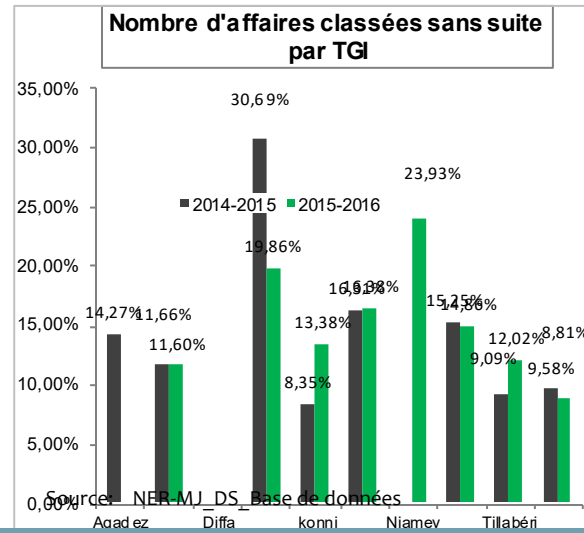
Unité : Année

Période	Tribunal de Grande Instance	Tribunal d'instance	Total TGI, TI
2008-2009	1,3	0,8	1,06
2009-2010	1,24	0,82	1,05
2010-2011	1,91	0,81	1,3
2011-2012	2,17	1,09	1,63
2012-2013	1,01	0,98	0,99
2013-2014	1,38	1,31	1,34
2014-2015	0,9	1,3	1,1
2015-2016	1,5	1,4	1,45

Source: NER-MJ_DS_Base de données

Efficacité de la justice

12. Affaires classées sans suite –par TGI



Affaires classées sans suite - Niger

Unité : Nombre

Période	Tribunal de grande instance	Tribunal d'instance	Total
2009-2010	1 116	612	1 728
2010-2011	979	374	1 353
2011-2012	1 155	621	1 776
2012-2013	1 645	688	2 333
2013-2014	1 640	565	2 205
2014-2015	600	715	1 315
2015-2016	1 417	496	1 913

Source: NER-MJ_DS Base de données

Efficacité de la justice

13. Affaires jugées en matière pénale - Niger

Unité : Nombre				
Période	Cours d'Appel	Tribunal de grande instance	Tribunal d'instance	Total TI, TGI, CA
2009-2010	1 218	3 622	3 328	8 168
2010-2011	748	1 884	1 846	4 478
2011-2012	744	2 899	2 927	6 570
2012-2013	1278	4 785	4 629	10 692
2013-2014	1201	4 895	4 617	10 713
2014-2015	690	2 147	4 801	7 638
2015-2016	913	5 171	5 008	11 092

Source: NER-MJ_DS_Base de données

14. Affaires entrées en matière, civile et commerciale - Niger

Unité : Nombre		
Période	Tribunal de grande instance	Tribunal d'instance
2009-2010	526	242
2010-2011	204	142
2011-2012	608	262
2012-2013	322	294
2013-2014	595	163
2014-2015	190	109
2015-2016	308	105

Source: NER-MJ_DS_Base de données

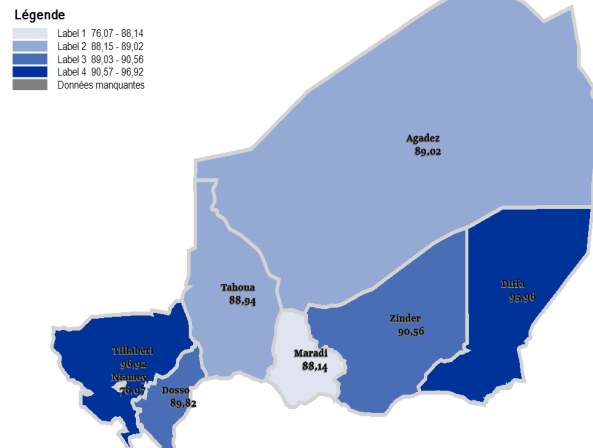
Efficacité de la justice

15. Affaires poursuivies en matière pénale - Niger

Unité : Nombre		
Période	Tribunal de grande instance	Tribunal d'instance
2009-2010	4 686	4 161
2010-2011	4 028	2 907
2011-2012	4 615	4 332
2012-2013	6 131	5 485
2013-2014	6 016	5 811
2014-2015	3 558	5 793
2015-2016	6 027	6 189

Source: NER-MJ_DS_Base de données

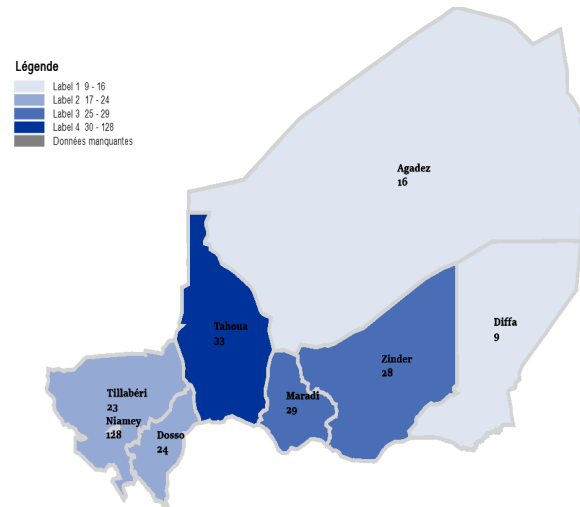
16. Taux de poursuite pénale-Région



Source : NER-MJ_DS_Base de données

Efficacité de la justice

16. Effectif des greffiers en 2016 par Région



Source : NER-MJ_DS_Base de données

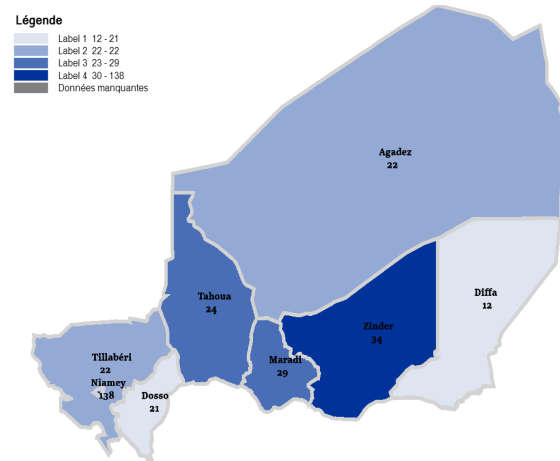
Effectif des greffiers - Niger

Nombre			
Période	Féminin	Masculin	Total
2011	93	106	199
2012	88	111	199
2013	179	171	350
2014	189	161	350
2015	209	141	350
2016	218	140	358

Source: NER-MJ_DS_Base de données

Efficacité de la justice

17. Effectif des magistrats en 2016 par Région



Source : NER-MJ_DS_Base de données

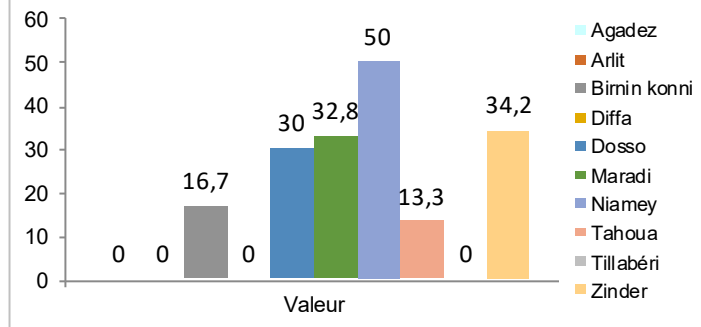
Effectif des magistrats - Niger

Nombre			
Période	Féminin	Masculin	Total
2011	34	294	328
2012	29	308	337
2013	33	329	362
2014	35	347	382
2015	35	346	381
2016	40	361	401

Source: NER-MJ_DS_Base de données

Efficacité de la justice

18. Pourcentage d'affaires jugées en matière civile et commerciale
Pour cent - Tribunal de grande instance - 2015-2016



Source : NER-MJ_DS_Base de données

Pourcentage d'affaires jugées en matière civile et commer-

Unité : %

Période	Valeur
2008-2009	37,9
2009-2010	38,9
2010-2011	66,3
2011-2012	44,2
2012-2013	44,0
2013-2014	35,0
2014-2015	46,07
2015-2016	29,4

Source: NER-MJ_DS Base de données

Efficacité de la justice

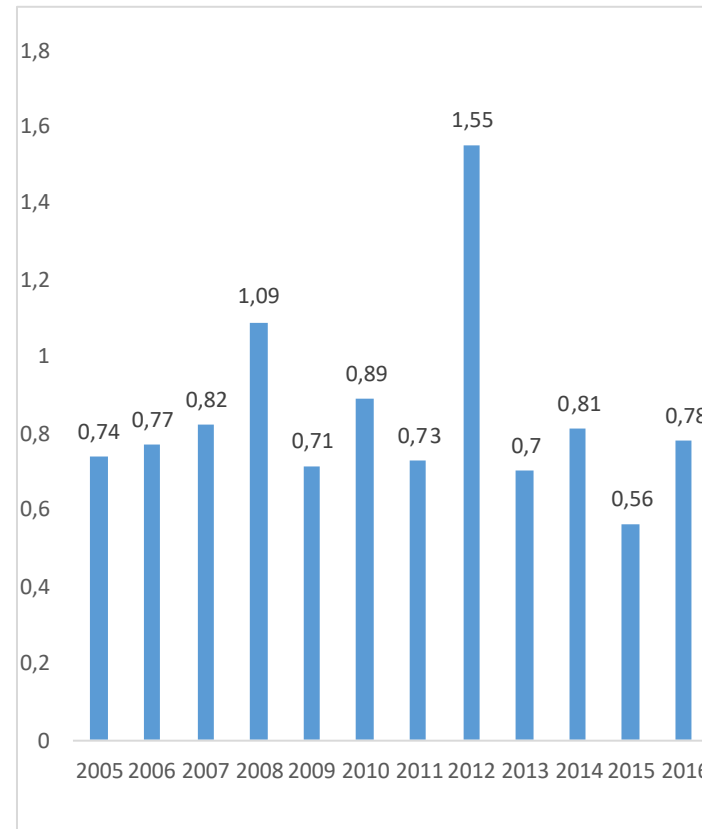
19. Nombre d'affaires jugées en matière coutumière -TGI

Unité : nombre		
Nom de zone/Période	Tribunal de grande instance	
Agadez		
2014-2015	66	
2015-2016	11	
Diffa		
2014-2015	72	
2015-2016	-	
Dosso		
2014-2015	130	
2015-2016	52	
Maradi		
2014-2015	56	
2015-2016	20	
Niamey		
2013-2014	68	
2015-2016	157	
Tahoua		
2014-2015	48	
2015-2016	36	
Tillabéri		
2014-2015	32	
2015-2016	14	
Zinder		
2013-2014	39	
2015-2016	14	
Niger		
2014-2015	404	
2015-2016	307	

Source: NER-MJ_DS_Base de données

Efficacité de la justice

20. Proportion du budget du Ministère de la justice dans le budget national Pour cent- Total



Source: NER-MJ_DS_Base de données

Efficacité de la justice

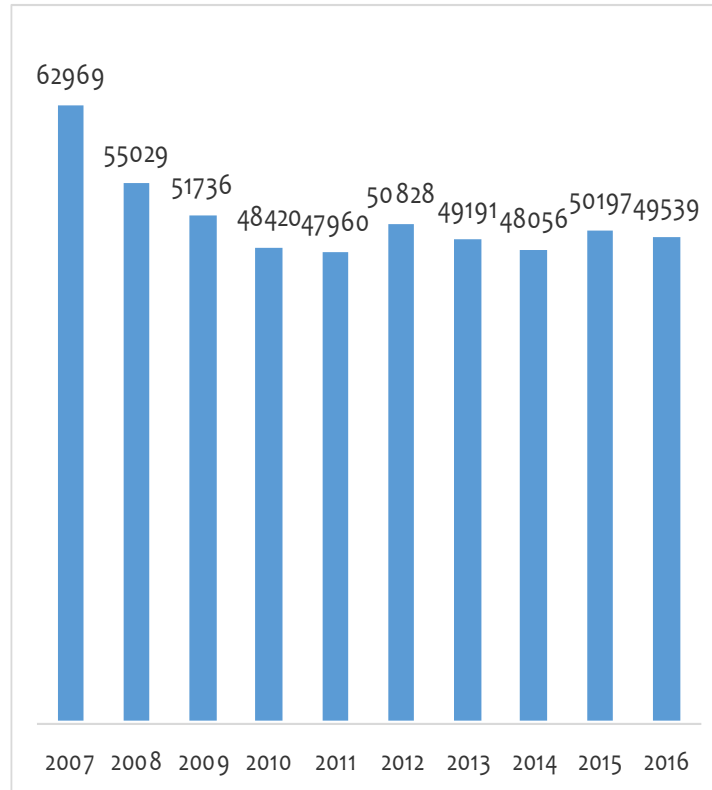
21. Ratio greffiers par magistrat

Nom de zone	2010	2011	2012	2013	2014	2015	2016
Agadez	0,78	0,33	0,3	0,5	0,5	1,0	0,8
Arlit	0,50	0,60	0,6	0,6	0,6	0,7	0,9
Birni N'konni	0,55	0,36	0,4	0,5	0,5	0,6	0,7
Diffa	0,50	0,30	0,3	0,6	0,6	0,6	0,5
Dosso	0,80	0,80	0,5	0,6	0,7	0,7	0,9
Maradi	0,38	0,33	0,4	0,5	0,5	0,7	0,7
Niamey	0,64	0,73	0,7	1,2	1,3	0,9	0,8
Tahoua	1,00	0,60	0,6	0,7	0,6	0,6	0,8
Tillabéri	0,40	0,60	0,5	0,6	0,6	0,9	0,8
Zinder	0,55	0,73	0,5	0,6	0,6	0,6	0,8

Source: NER-MJ_DS_Base de données

Efficacité de la justice

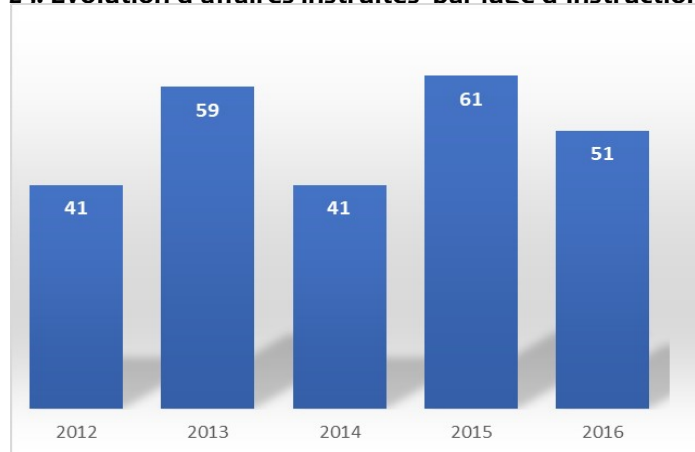
22. Ratio habitants par magistrat



Source: NER-MJ_DS_Base de données

Effacité de la justice

23. Évolution d'affaires instruites par juge d'Instruction



Source: NER-MJ_DS_Base de données

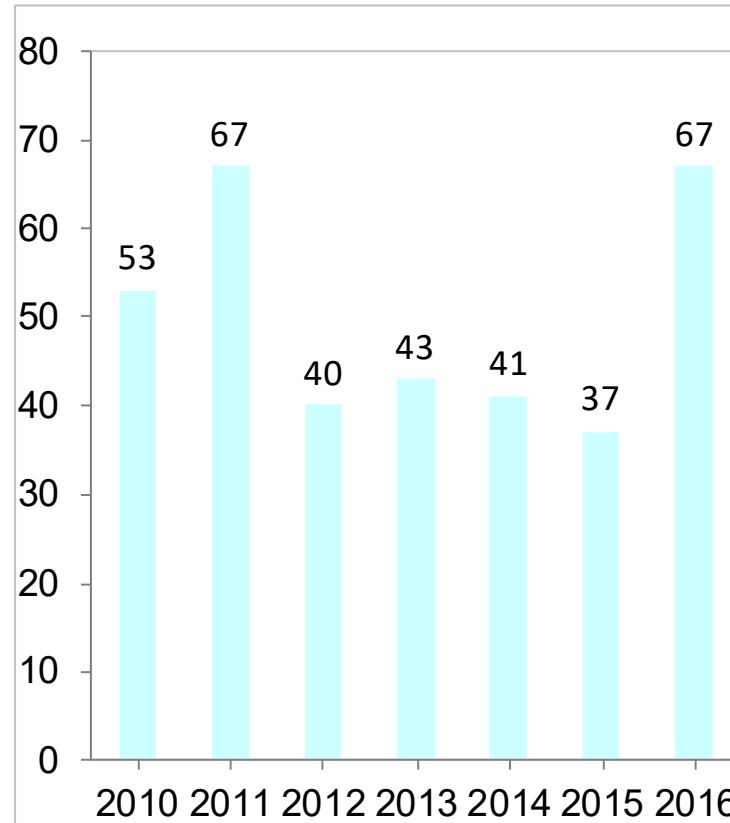
24. Evolution du taux de poursuite pénale selon les années

Période	Unité : %		
	Tribunal de grande instance	Tribunal d'instance	Total
2008-2009	78,69	82,73	80,43
2009-2010	79,78	87,18	83,09
2010-2011	80,08	86,21	82,54
2011-2012	79,42	87,23	83,02
2012-2013	78,7	88,77	81,55
2013-2014	78,48	91,1	84,21
2014-2015	85	88	86,5
2015-2016	80,95	92,46	86,7

Source: NER-MJ_DS_Base de données

Gouvernance de la justice

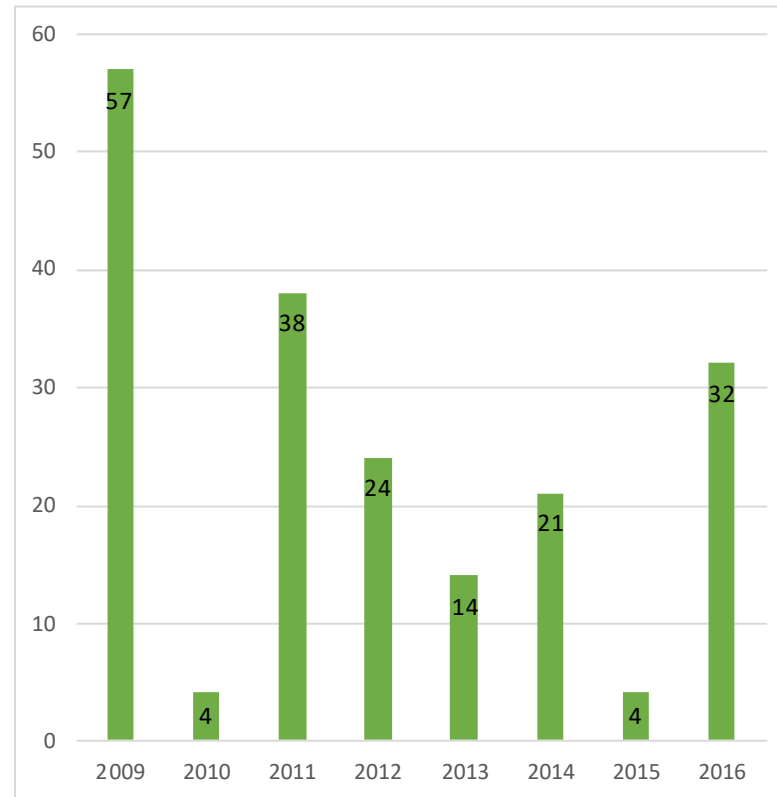
25. Nombre de requêtes enregistrées par la Cour Constitutionnelle



Source: NER-MJ_DS_Base de données

Gouvernance de la justice

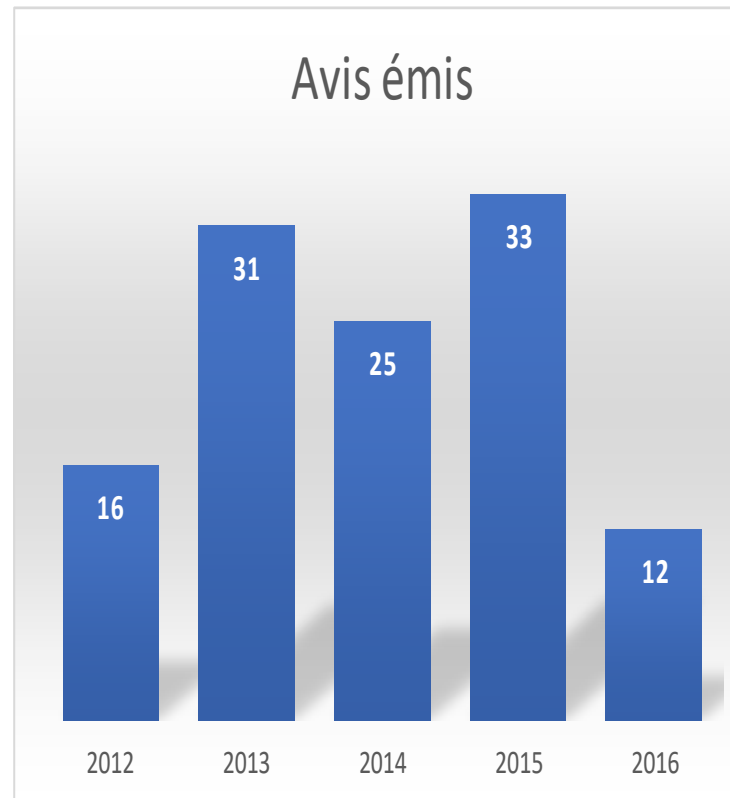
26. Nombre d'arrêts rendus par la Cour Constitutionnelle Nombre- Total



Source: NER-MJ_DS_Base de données

Gouvernance de la justice

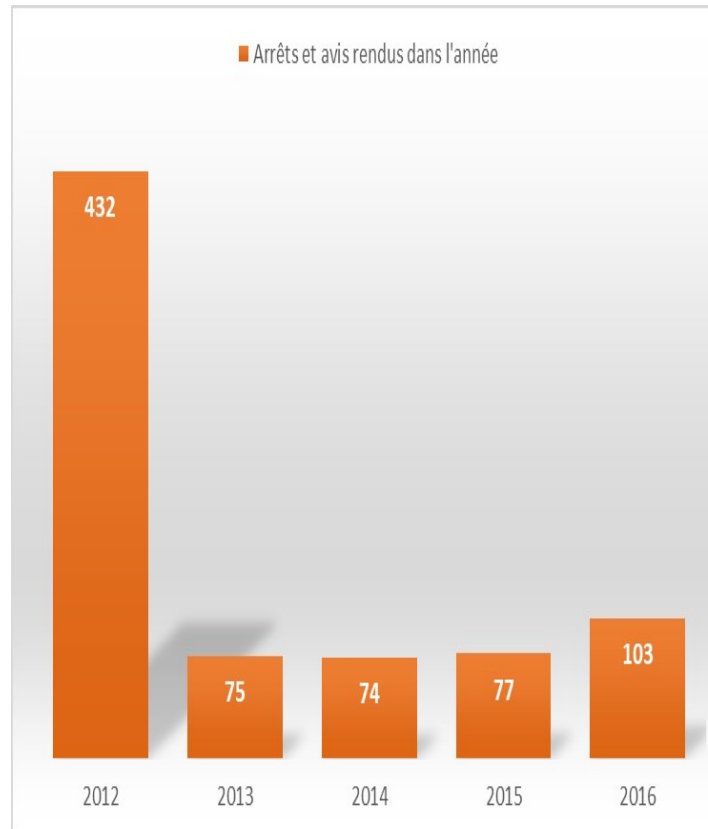
27. Nombre d'avis émis par la Cour Constitutionnelle Nombre- Total



Source: NER-MJ_DS_Base de données

Gouvernance de la justice

28. Nombre d'arrêtés et avis rendus par le Conseil d'État Nombre- Total



Source: NER-MJ_DS_Base de données

Gouvernance de la justice

29. Nombre d'avis émis par la Cour Constitutionnelle

Nombre - Total	
Période	Valeur
2010	1
2011	15
2012	16
2013	31
2014	25
2015	33
2016	12

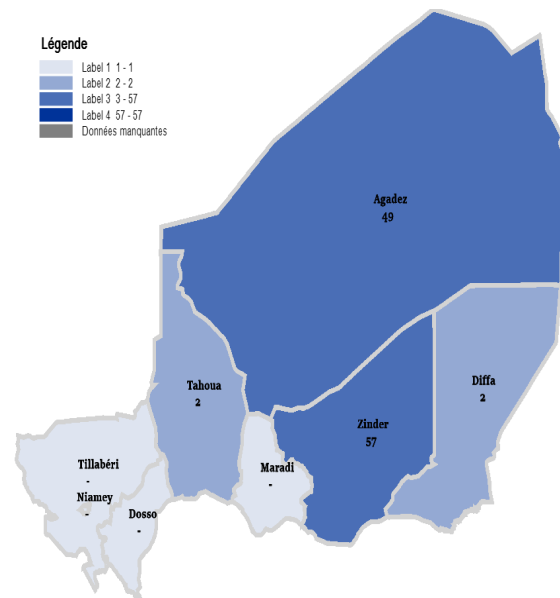
Source: NER-MJ_DS_Base de données



Photo de famille : Le Président de la République et les Responsables des Institutions Judiciaires
Source: <http://www.presidence.ne/....gouvernance>

Justice pour mineurs

30. Nombre de mineurs victimes de la traite des personnes par Région en 2016



Source: NER-MJ_DS_Base de données

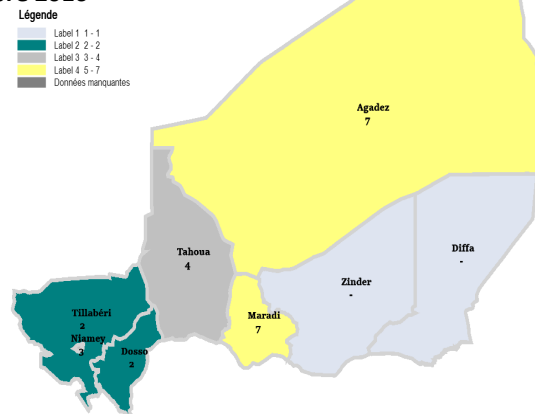
Justice pour mineurs

29. Nombre de mineurs détenus condamnés au 31 décembre de l'année

Période	Féminin	Masculin	Total
2011	4	43	47
2012	2	64	66
2013	2	43	45
2014	2	58	60
2015	4	89	93
2016	1	24	25

Source: NER-MJ_DS_Base de données

Nombre de mineurs détenus condamnés par Région au 31 décembre 2016



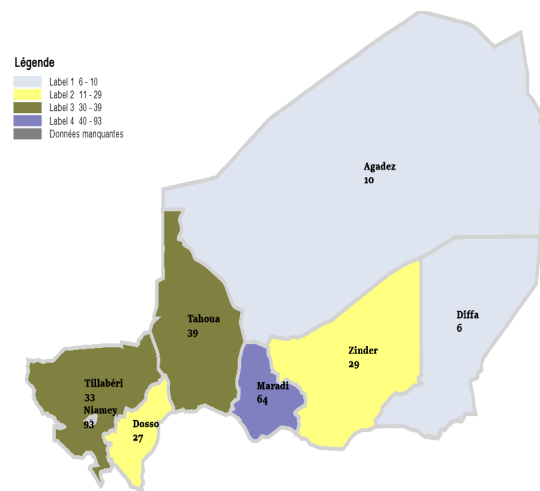
Source: NER-MJ_DS_Base de données

30. Nombre de mineurs détenus prévenus au 31 décembre de l'année - Niger

Période	Valeur
2011	235
2012	311
2013	272
2014	337
2015	430
2016	308

Source: NER-MJ_DS_Base de données

mineurs détenus prévenus par Région au 31 décembre 2016



Source: NER-MJ_DS_Base de données

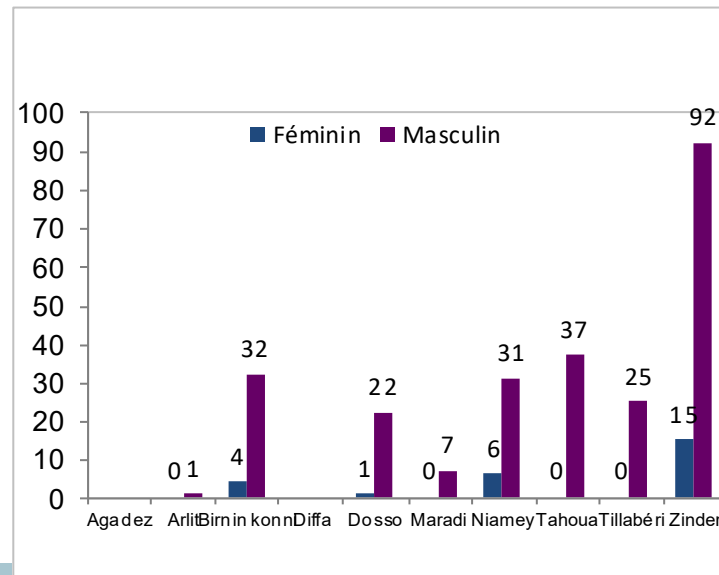
Justice pour mineurs

31. Nombre de mineurs en conflit avec la loi selon le genre

Période	Féminin	Masculin	Total
2010-2011	41	639	680
2011-2012	97	747	844
2012-2013	90	695	785
2013-2014	166	791	957
2014-2015	94	995	1 089
2015-2016	27	333	360

Source: NER-MJ_DS_Base de données

32. Nombre de mineurs en conflit avec la loi selon le genre par TGI- 2015-2016



Justice pour mineurs

33. Nombre de mineurs bénéficiaires des mesures de protection– Niger

Période	En conflit avec la loi	En danger	Total
2010-2011	65	27	92
2011-2012	88	148	
2012-2013	92	146	
2013-2014	120	168	
2014-2015	97	226	
2015-2016	145	134	

Source: NER-MJ_DS_Base de données



Source : unicef-Niger

Justice pour mineurs

34. Nombre de tribunaux pour mineurs opérationnels – Niger

Unité: Nombre

Période	Tribunal de grande instance	Tribunal d'instance
2008	10	30
2009	10	30
2010	10	30
2011	10	30
2012	10	30
2013	10	30
2014	10	30
2015	10	30
2016	10	30

Source: NER-MJ_DS_Base de données



Justice pour mineurs

35. Nombre de mineurs victimes d'abus sexuels et de violences selon le genre et juridiction- Niger

Unité: Nombre

Sous-groupe	Masculin TGI	Féminin TGI	Masculin TI	Féminin TI	Total
2009-2010	26	43	8	62	139
2010-2011	19	13	13	52	97
2011-2012	26	21	8	70	125
2012-2013	46	59	44	76	215
2013-2014	28	69	18	78	193
2014-2015	49	55	11	49	164
2015-2016	12	31	10	25	78

Source: NER-MJ_DS_Base de données



Source: unicef-Niger

Justice-Info

Des données pour une justice ouverte,
transparente et rassurante.

Direction des Statistiques

BP: 466

Tel: 20 72 39 83

www.justiceinfo.ne

www.justice.gouv.ne