



REPUBLIQUE DU NIGER
FRATERNITE-TRAVAIL-PROGRES
MINISTRE DE LA JUSTICE
SECRETARIAT GENERAL
DIRECTION DES STATISTIQUES



BULLETIN STATISTIQUE

N°004 - Edition 2020



**Des données pour une justice ouverte,
transparente et rassurante**

AVEC L'APPUI DE



Sommaire

Sigles et Abréviations	Page ii
Avant-propos.....	Page iii
Avertissement.....	Page iv
Accès à la justice.....	Page 1
Administration pénitentiaire.....	Page 6
Efficacité de la justice.....	Page 10
Gouvernance de la justice.....	Page 23
Justice pour mineurs	Page 26

Sigles et Abréviations

CA :	Cour d'Appel
CC :	Cour Constitutionnelle
CCass :	Cour de Cassation
CdC :	Cour des Comptes
CE :	Conseil d'Etat
DS :	Direction des Statistiques
INS :	Institut National de la Statistique
MJ :	Ministère de la Justice
NER :	Niger
TGI :	Tribunal de Grande Instance
PNUD	Programme des Nations Unies pour le Développement
TI :	Tribunal d'Instance
UE :	Union Européenne
UNICEF :	Fonds des Nations Unies pour l'Enfance

Avant-propos

Le Ministère de la Justice vous présente le cinquième numéro du « Bulletin Statistique JusticeInfo » qui fait partie des publications élaborées et diffusées par la Direction des Statistiques. Fruit d'efforts fournis par les juridictions, les établissements pénitentiaires et les services centraux du Ministère de la Justice, ce bulletin vise à rendre plus fluide l'accès aux données judiciaires et pénitentiaires aux partenaires ainsi qu'aux personnes s'intéressant à la Justice et aux droits humains.

A travers ce document, mon département ministériel traduit la volonté du Gouvernement de mettre à la disposition d'un public plus large (décideurs, partenaires, chercheurs, étudiants, ...) les informations statistiques nécessaires pour une Justice ouverte, transparente et rassurante.

Ce bulletin statistique a été élaboré à partir des indicateurs mis en ligne à travers notre base de données « JusticeInfo » en service depuis 2012. Ainsi, les tableaux et graphiques y figurant sont structurés selon les thèmes regroupant les différents indicateurs de cette base de données.

En dépit des difficultés qui peuvent survenir dans la mise à jour régulière des données servant à élaborer ce document, sa périodicité de parution demeure annuelle.

Chers lecteurs, pour rendre notre bulletin plus satisfaisant, nous nous mettons à votre écoute pour d'éventuelles remarques et suggestions constructives visant à améliorer les prochaines éditions de ce document.

Le Ministre de la Justice, Garde des Sceaux



MAROU AMADOU

Avertissement

Signes conventionnels

- : Donnée nulle ou inférieure à la moitié de l'unité

r : Chiffre rectifié par rapport aux informations fournies antérieurement

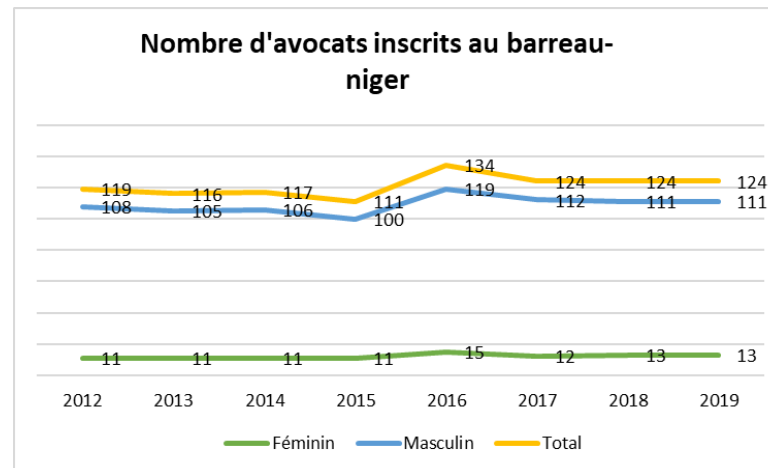
Accès à la justice

1. Nombre d'avocats inscrits au barreau - Niger

Unité: Nombre

Période	Féminin	Masculin	Total
2012	11	108	119
2013	11	105	116
2014	11	106	117
2015	11	100	111
2016	15	119	134
2017	12	112	124
2018	13	111	124
2019	13	111	124

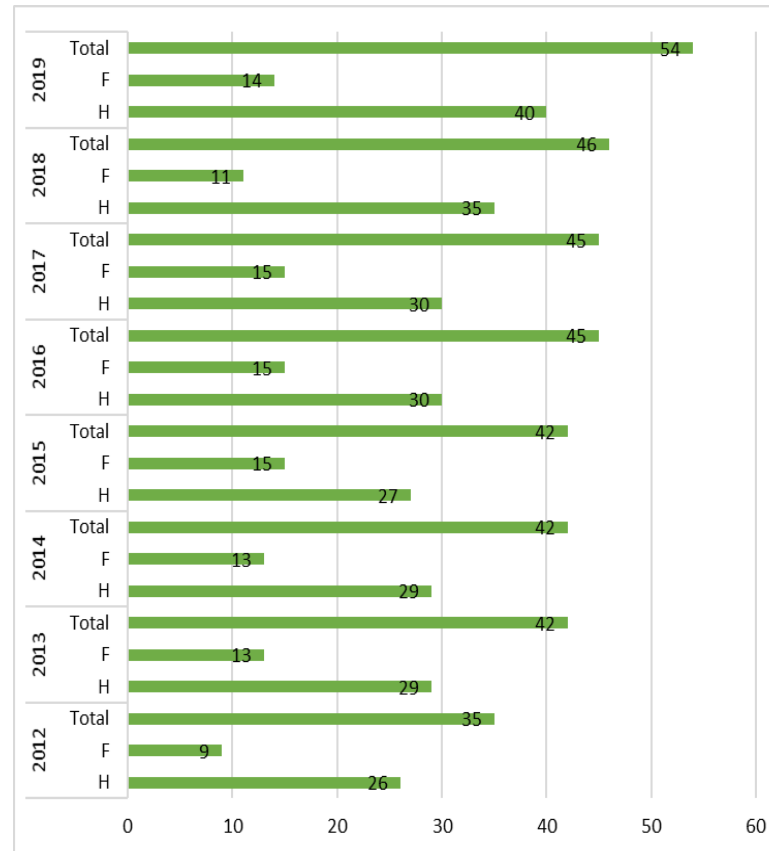
Source: NER-MJ_DS_Base de données



Source: NER-MJ_DS_Base de données

Accès à la justice

1. Nombre de notaires inscrits à la chambre de notaires - Niger



Source: NER-MJ_DS_Base de données

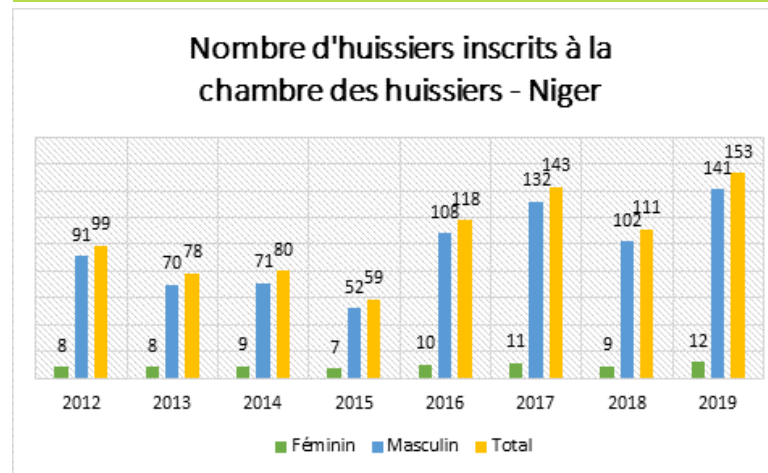
Accès à la justice

3. Nombre d'huissiers inscrits à la chambre des huissiers - Niger

Unité: Nombre

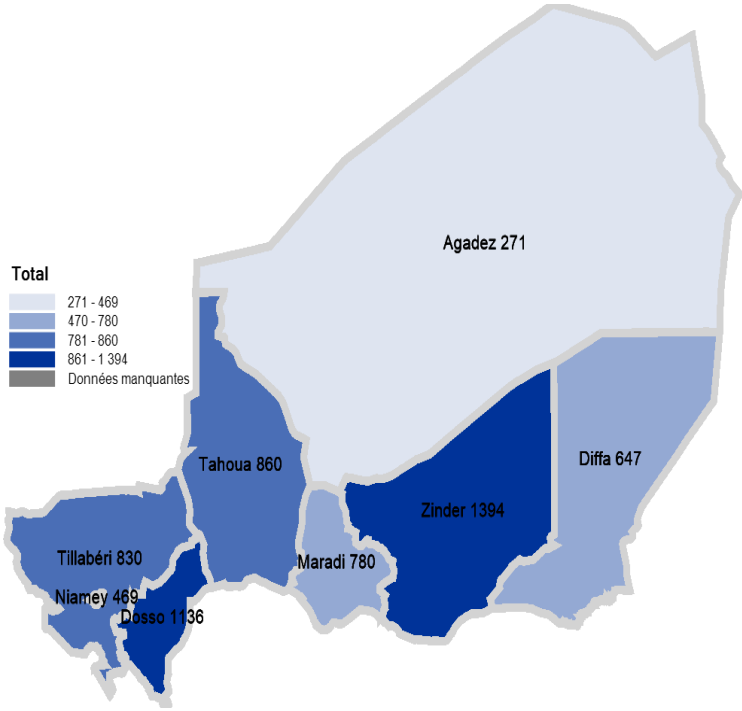
Période	Féminin	Masculin	Total
2012	8	91	99
2013	8	70	78
2014	9	71	80
2015	7	52	59
2016	10	108	118
2017	11	132	143
2018	9	102	111
2019	12	141	153

Source: NER-MJ_DS_Base de données



Accès à la justice

4. Nombre de détenus ayant bénéficié des séances de sensibilisation en 2019



Source: NER-MJ_DS_Base de données

Accès à la justice

5. Jugements déclaratifs délivrés - Niger

Unité : Nombre

Nom de zone/ Période	Décès	Mariage	Naissance	Total
Agadez				
2017-2018	481	475	15 551	16 507
2018-2019	464	468	7 570	8 502
Diffa				
2017-2018	61	199	32 912	33 172
2018-2019	272	133	77 901	78 306
Dosso				
2017-2018	597	824	169 311	170 732
2018-2019	779	286	191 400	192 465
Maradi				
2017-2018	809	3 019	141 160	144 988
2018-2019	3 248	776	224 176	228 200
Niamey				
2017-2018	727	1 370	4 381	6 478
2018-2019	754	2 216	11 438	14 408
Tahoua				
2017-2018	908	1 318	128 415	130 641
2018-2019	2 320	3 425	403 698	409 443
Tillabéry				
2017-2018	1 782	2 684	96 615	101 081
2018-2019	1 648	1 636	123 001	126 285
Zinder				
2017-2018	1 443	1 730	143 528	146 701
2018-2019	4 669	2 072	219 174	225 915
Niger				
2017-2018	6 808	11 619	731 873	750 300
2018-2019	14 154	11 012	1 258 358	1 283 524

Source: NER-MJ_DS_Base de données

Administration pénitentiaire

6. Situation des établissements pénitentiaires en 2019

Unité: Nombre

Nom de zone	Centre de Réinsertion des jeunes	Centre de réinsertion professionnelle	Maison Centrale de Haute Sécurité	Maisons d'Arrêt	Total
Niger	1	2	1	37	41

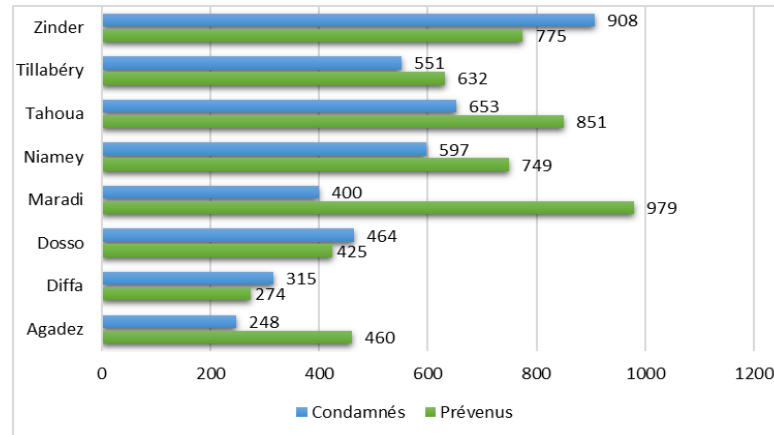
Source: NER-MJ_DS_Base de données



Source: DGA/SP/R

Administration pénitentiaire

7. Nombre de personne détenues en 2019 par région (situation au 31 décembre)



Source: NER-MJ_DS_Base de données

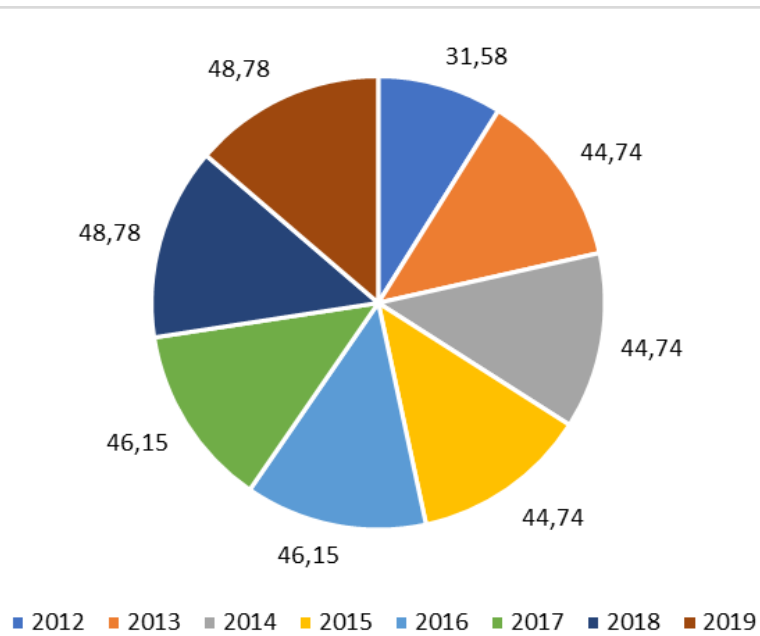
Nombre de personnes détenues - Niger

Unité : Nombre					
Période	Condamnés féminins	Condamnés masculins	Prévenus féminins	Prévenus masculin	Total
2012	53	3 550	172	4 996	8 771
2013	84	3 440	241	4 298	8 063
2014	89	3 538	249	3 952	7 828
2015	118	4 055	301	5 909	10 383
2016 ^r	57	3 429	237	5 780	9 503
2017	83	3 746	204	4 440	8 473
2018	62	3 856	290	5 536	9 744
2019	64	3 978	273	4 872	9 187

Source: NER-MJ_DS_Base de données

Administration pénitentiaire

8. Proportion des Établissements Pénitentiaires disposant de quartier de mineurs - Niger (%)



Source: NER-MJ_DS_Base de données

Administration pénitentiaire

8. Taux d'occupation des Établissements Pénitentiaires Niger (%)



Source: NER-MJ_DS_Base de données

Efficacité de la justice

10. Effectif des juridictions en 2019

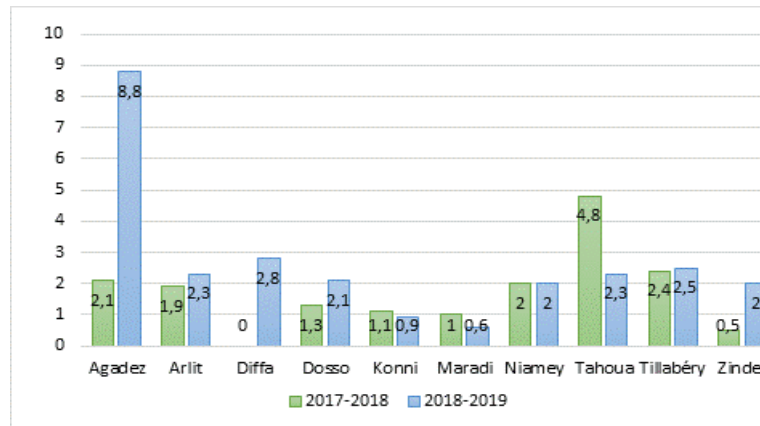
Unité : Nombre

Nom de zone	Cour constitutionnelle	Cour des comptes	Conseil d'Etat	Cour de Cassation	Cours d'Appel	Tribunaux de grande instance	Tribunal militaire	Tribunaux d'instance	Tribunaux de commerce	Tribunaux communaux	Total
Agadez						2		3	-		5
Diffa						1		2	-		3
Dosso						1		5	-		6
Maradi						1		6	-		7
Niamey	1	1	1	1	1	1	1	1	1	5	14
Tahoua					1	2		6	-		9
Tillabéry						1		6	-		7
Zinder					1	1		5	-		7
Niger	1	1	1	1	3	10	1	34	1	5	58

Source: NER-MJ_DS_Base de données

Efficacité de la justice

11. Durée d'écoulement des stocks d'affaires matière d'instruction des TGI (ans)



Durée d'écoulement des stocks en matière d'instruction - Niger

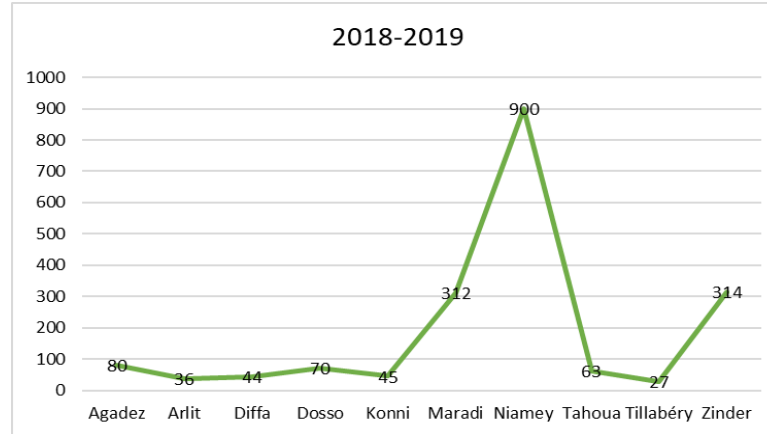
Unité : Année

Période	Tribunal de Grande Instance	Tribunal d'instance	Total TGI, TI
2011-2012	2,17	1,09	1,63
2012-2013	1,01	0,98	0,99
2013-2014	1,38	1,31	1,34
2014-2015	0,9	1,3	1,1
2015-2016	1,5	1,4	1,45
2016-2017	1,5	1,3	1,4
2017-2018	1,6	1,3	1,4
2018-2019	2,0	1,3	1,7

Source: NER-MJ_DS_Base de données

Efficacité de la justice

12. Affaires classées sans suite –par TGI



Source: NER-MJ_DS_Base de données

Affaires classées sans suite - Niger

Unité : Nombre

Période	Tribunal de grande instance	Tribunal d'instance	Total
2011-2012	1 155	621	1 776
2012-2013	1 645	688	2 333
2013-2014	1 640	565	2 205
2014-2015	600	715	1 315
2015-2016	1 417	496	1 913
2016-2017	1 592	537	2 129
2017-2018	2 003	636	2 639
2018-2019	1 891	519	2 410

Source: NER-MJ_DS_Base de données

Efficacité de la justice

13. Affaires jugées en matière pénale - Niger

Unité : Nombre				
Période	Cours d'Appel	Tribunal de grande instance	Tribunal d'instance	Total TI, TGI, CA
2011-2012	354 ^r	2 899	2 927	6 180 ^r
2012-2013	552 ^r	4 785	4 629	9 966 ^r
2013-2014	636 ^r	4 895	4 617	10 148 ^r
2014-2015	191 ^r	2 147	4 801	7 139 ^r
2015-2016	598 ^r	5 171	5 008	10 777 ^r
2016-2017	364 ^r	5 406	5 343	11 113 ^r
2017-2018	616	5 433	5 166	11 215
2018-2019	450	3 962	5 640	10 052

Source: NER-MJ_DS_Base de données

14. Affaires entrées en matière civile et commerciale - Niger

Unité : Nombre		
Période	Tribunal de grande instance	Tribunal d'instance
2011-2012	608	262
2012-2013	322	294
2013-2014	595	163
2014-2015	190	109
2015-2016	308	105
2016-2017	997	187
2017-2018	296	124
2018-2019	234	166

Source: NER-MJ_DS_Base de données

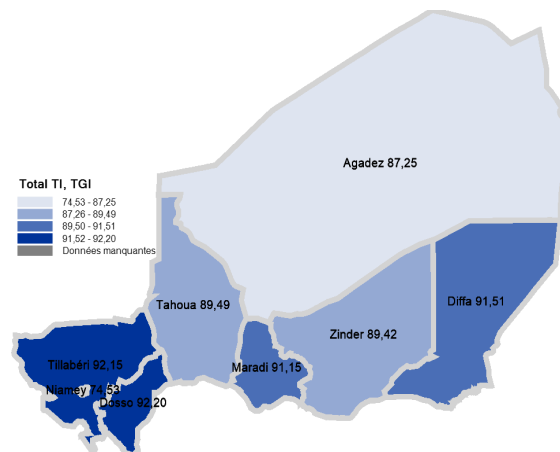
Efficacité de la justice

15. Affaires poursuivies en matière pénale - Niger

Unité : Nombre		
Période	Tribunal de grande instance	Tribunal d'instance
2011-2012	4 615	4 332
2012-2013	6 131	5 485
2013-2014	6 016	5 811
2014-2015	3 558	5 793
2015-2016	6 027	6 189
2016-2017	5 510	6 637
2017-2018	6 932	6 867
2018-2019	7 087	6 754

Source: NER-MJ_DS_Base de données

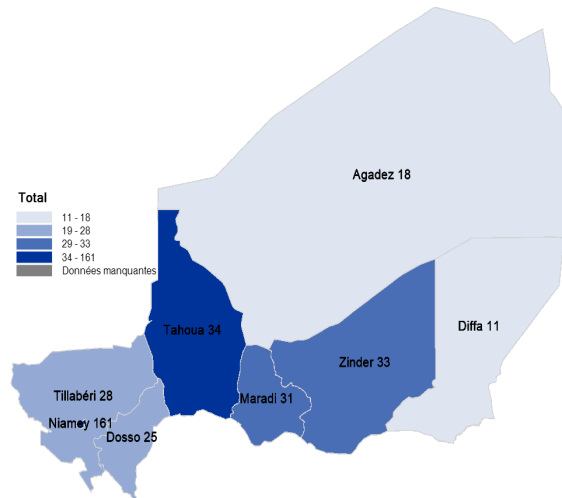
16. Taux de poursuite pénale-Région



Source : NER-MJ_DS_Base de données

Efficacité de la justice

16. Effectif des greffiers en 2019 par Région



Source : NER-MJ_DS_Base de données

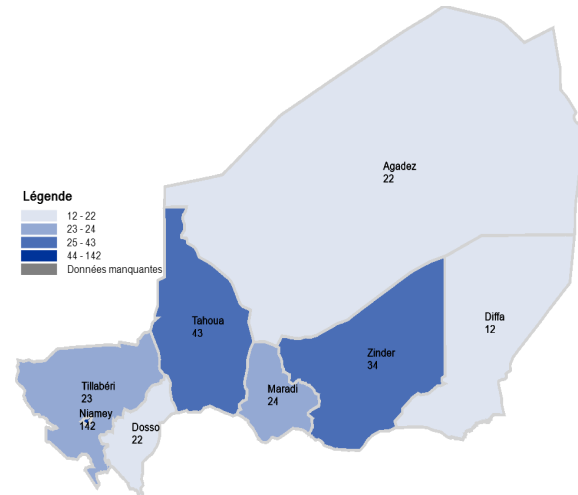
Effectif des greffiers - Niger

Nombre			
Période	Féminin	Masculin	Total
2012	88	111	199
2013	179	171	350
2014	189	161	350
2015 ^r	212	146	358
2016 ^r	212	146	358
2017	211	144	355
2018	228	170	398
2019	227	165	392

Source: NER-MJ_DS_Base de données

Efficacité de la justice

17. Effectif des magistrats en 2019 par Région



Source : NER-MJ_DS_Base de données

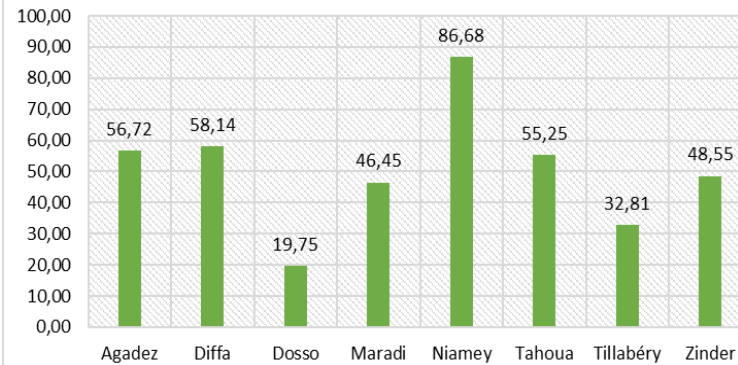
Effectif des magistrats - Niger

Nombre			
Période	Féminin	Masculin	Total
2012	29	308	337
2013	33	329	362
2014	35	347	382
2015	35	346	381
2016	40	361	401
2017	40	355	395
2018	40	359	399
2019	40	381	421

Source: NER-MJ_DS_Base de données

Efficacité de la justice

18. Pourcentage d'affaires jugées en matière civile et commerciale _2018-2019



Source : NER-MJ_DS_Base de données

Pourcentage d'affaires jugées en matière civile et commerciale

Unité : %	
Période	Valeur
2011-2012	44,2
2012-2013	44,0
2013-2014	35,0
2014-2015	46,07
2015-2016	29,4
2016-2017	18,30
2017-2018	19,19
2018-2019	23,99

Source: NER-MJ_DS_Base de données

Efficacité de la justice

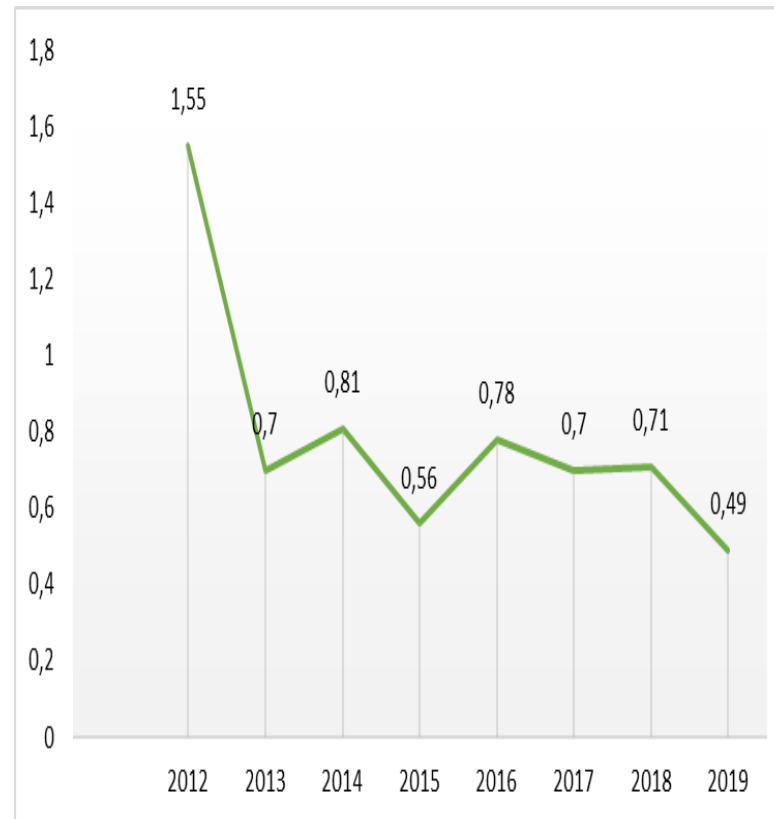
19. Nombre d'affaires jugées en matière coutumière -TGI

Unité : nombre		
Nom de zone/Période	Tribunal de grande instance	
Agadez		
2017-2018	91	
2018-2019	105	
Diffa		
2017-2018	-	
2018-2019	47	
Dosso		
2017-2018	376	
2018-2019	28	
Maradi		
2017-2018	28	
2018-2019	11	
Niamey		
2017-2018	95	
2018-2019	101	
Tahoua		
2017-2018	133	
2018-2019	17	
Tillabéry		
2017-2018	5	
2018-2019	5	
Zinder		
2017-2018	179	
2018-2019	44	
Niger		
2017-2018	907	
2018-2019	358	
Source: NER-MJ_DS_Base de données		

Efficacité de la justice

20. Part du Ministère de la justice dans le budget national – Total

Unité: Pourcent



Source: NER-MJ_DS_Base de données

Efficacité de la justice

21. Ratio greffiers par magistrat-TGI

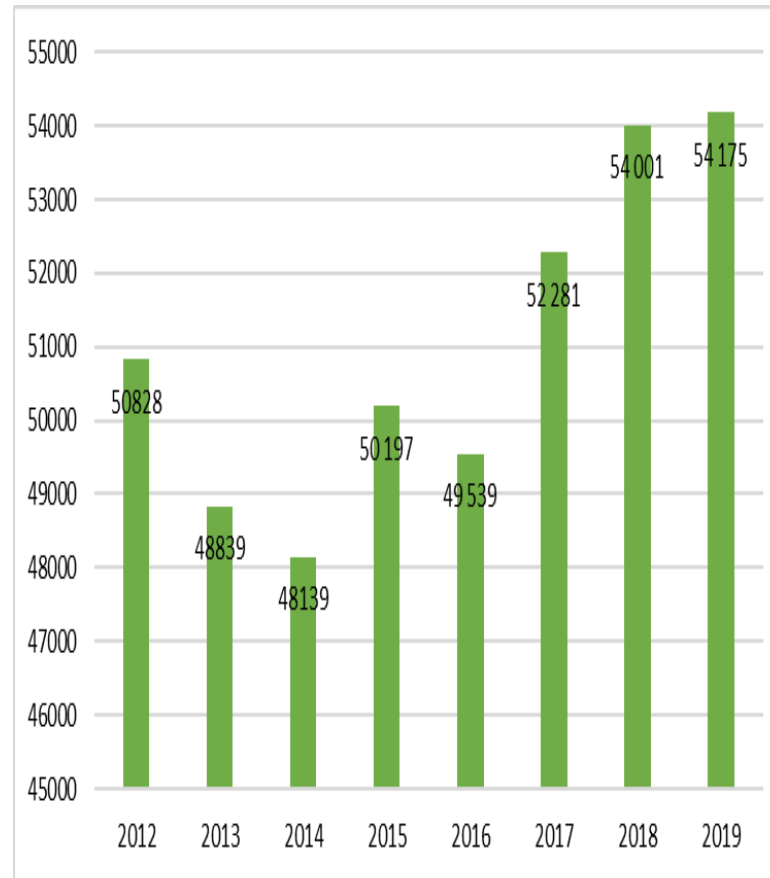
Unité: Nombre

Nom de zone	2012	2013	2014	2015	2016	2017	2018	2019
Agadez	0,3	0,5	0,5	1,0	0,8	0,7	0,9	0,7
Arlit	0,6	0,6	0,6	0,7	0,9	1,0	0,6	0,9
Birni N'konni	0,4	0,5	0,5	0,6	0,7	0,9	1,0	0,8
Diffa	0,3	0,6	0,6	0,6	0,5	0,4	0,6	0,8
Dosso	0,5	0,6	0,7	0,7	0,9	1,1	0,9	1,0
Maradi	0,4	0,5	0,5	0,7	0,7	0,9	0,8	1,1
Niamey	0,7	1,2	1,3	0,9	0,8	0,8	1,3	1,3
Tahoua	0,6	0,7	0,6	0,6	0,8	0,9	0,6	0,6
Tillabéri	0,5	0,6	0,6	0,9	0,8	1,0	0,9	0,7
Zinder	0,5	0,6	0,6	0,6	0,8	1,0	1,1	0,8

Source: NER-MJ_DS_Base de données

Efficacité de la justice

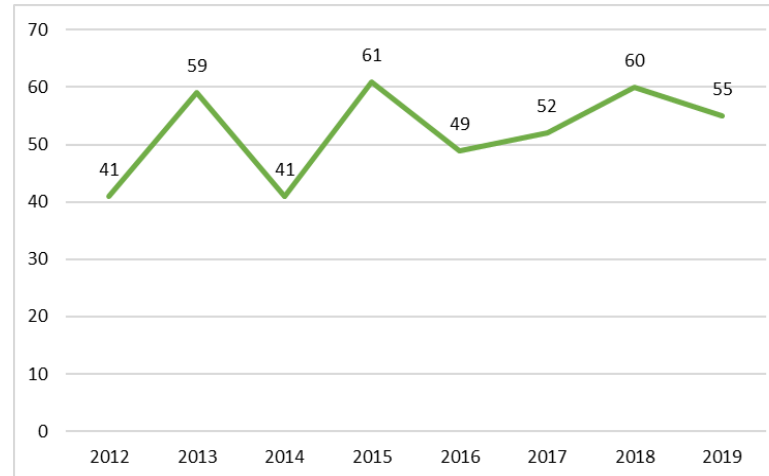
22. Ratio habitants par magistrat



Source: NER-MJ_DS_Base de données

Efficacité de la justice

23. Nombre d'affaires instruites par juge d'instruction



Source: NER-MJ_DS_Base de données

24. Evolution du taux de poursuite pénale selon les années

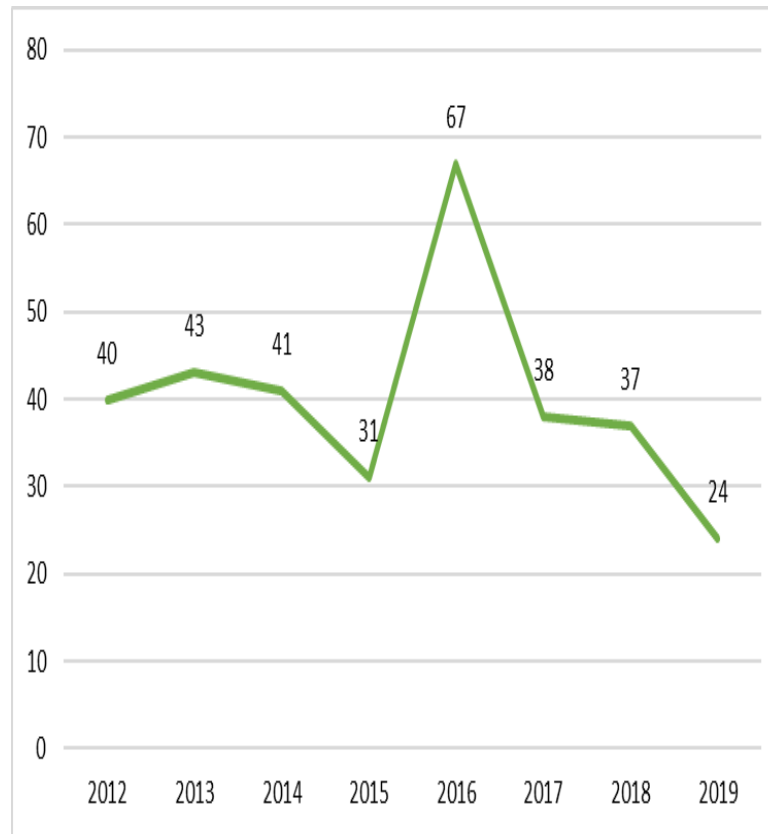
Unité : %

Période	Tribunal de grande instance	Tribunal d'instance	Total
2011-2012	79,42	87,23	83,02
2012-2013	78,7	88,77	81,55
2013-2014	78,48	91,1	84,21
2014-2015	85	88	86,5
2015-2016	80,95	92,46	86,7
2016-2017	77,58	92,45	85,06
2017-2018	80,11	91,51	85,18
2018-2019	78,78	92,84	85,81

Source: NER-MJ_DS_Base de données

Gouvernance de la justice

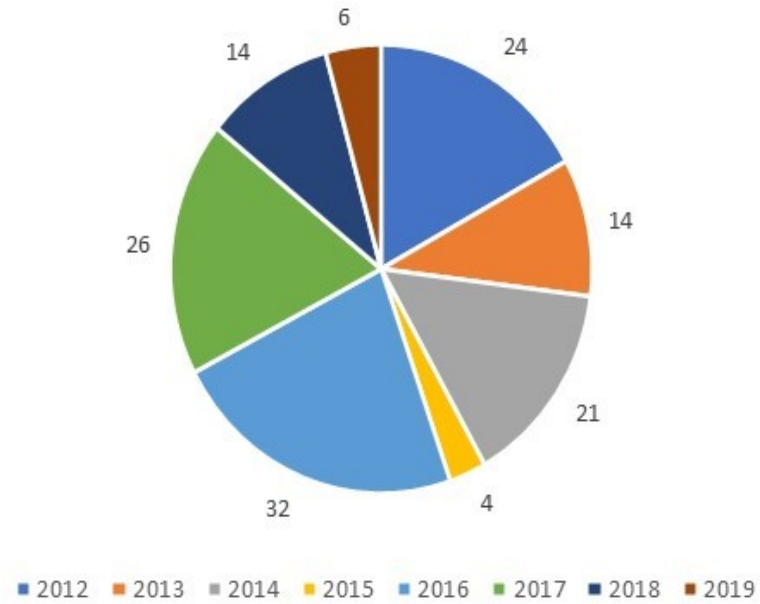
25. Nombre de requêtes enregistrées par la Cour Constitutionnelle



Source: NER-MJ_DS_Base de données

Gouvernance de la justice

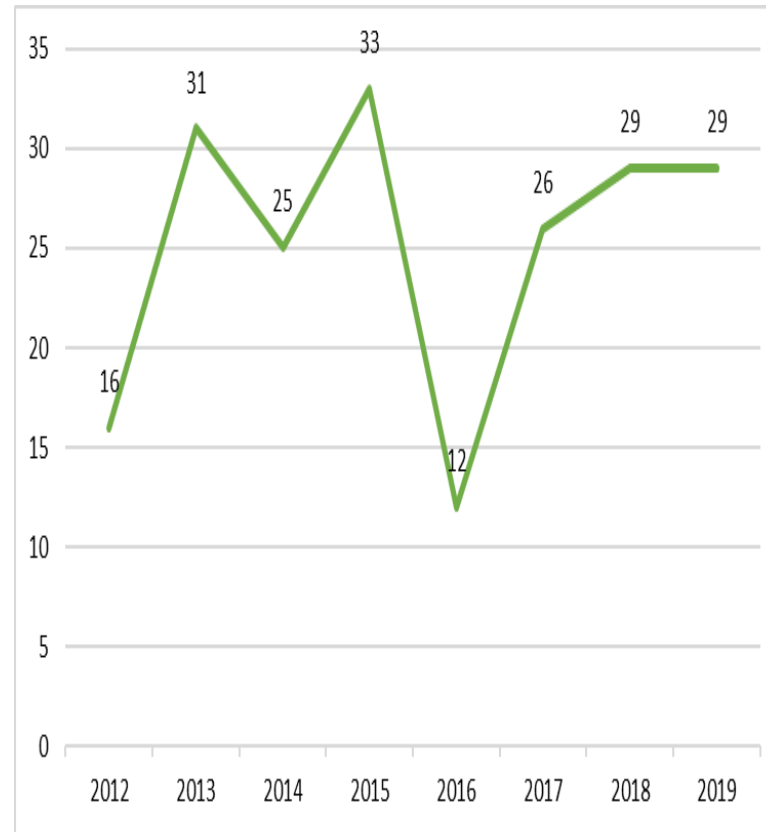
26. Nombre d'arrêts rendus par la Cour Constitutionnelle Nombre- Total



Source: NER-MJ_DS_Base de données

Gouvernance de la justice

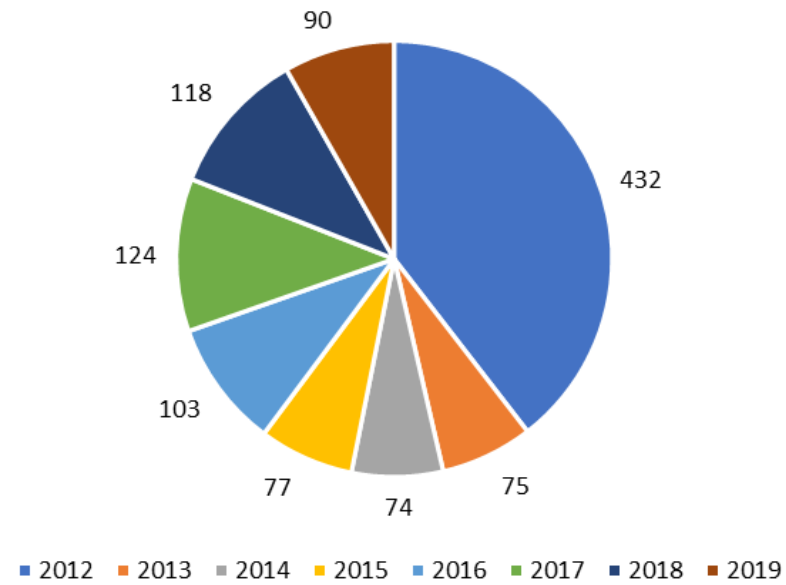
27. Nombre d'avis émis par la Cour Constitutionnelle Nombre- Total



Source: NER-MJ_DS_Base de données

Gouvernance de la justice

28. Nombre d'arrêts et avis rendus par le Conseil d'État Nombre- Total



Source: NER-MJ_DS_Base de données

Gouvernance de la justice

29. Nombre d'arrêts rendus par la Cour Constitutionnelle en matière électorale

Nombre - Total

Période	Valeur
2012	3
2013	2
2014	-
2015	-
2016	24
2017	6
2018	4
2019	1

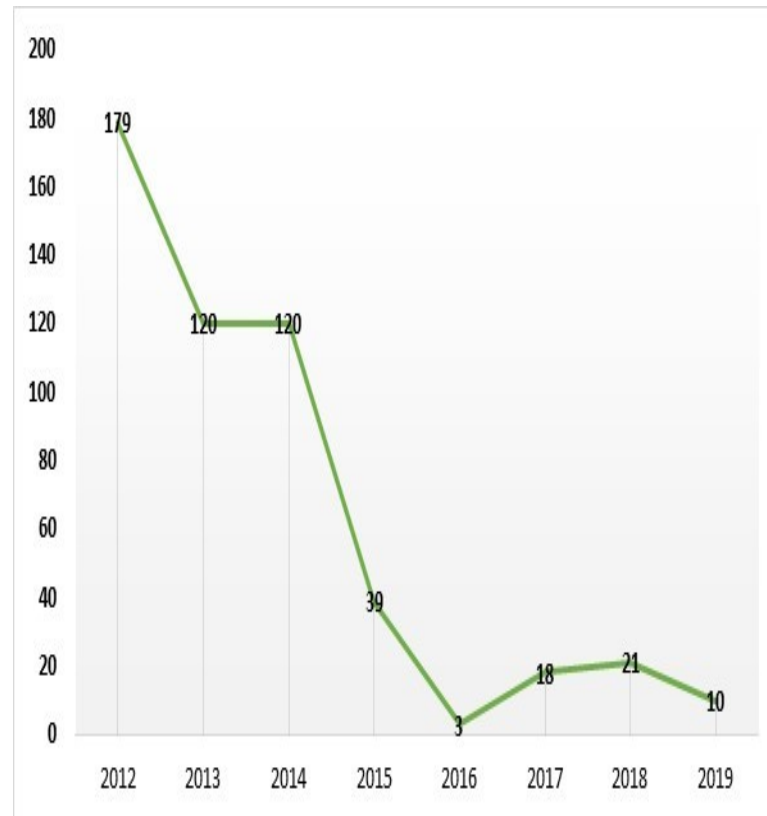
Source: NER-MJ_DS_Base de données



Photo de famille : Le Président de la République et les Responsables des Institutions Judiciaires
Source: <http://www.presidence.ne/....gouvernance>

Justice pour mineurs

30. Nombre de détenus mineurs récidivistes en 2019 (Situation globale)



Source: NER-MJ_DS_Base de données

Justice pour mineurs

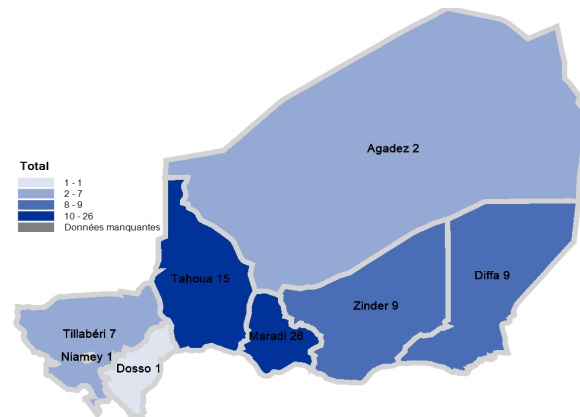
29. Nombre de mineurs détenus condamnés au 31 décembre de l'année

Nombre - Total

Période	Féminin	Masculin	Total
2012	2	64	66
2013	2	43	45
2014	2	58	60
2015	4	89	93
2016	1	24	25
2017	3	35	38
2018	0	50	50
2019	5	65	70

Source: NER-MJ_DS_Base de données

Nombre de mineurs détenus condamnés par Région au 31 décembre 2019



Source: NER-MJ_DS_Base de données

Justice pour mineurs

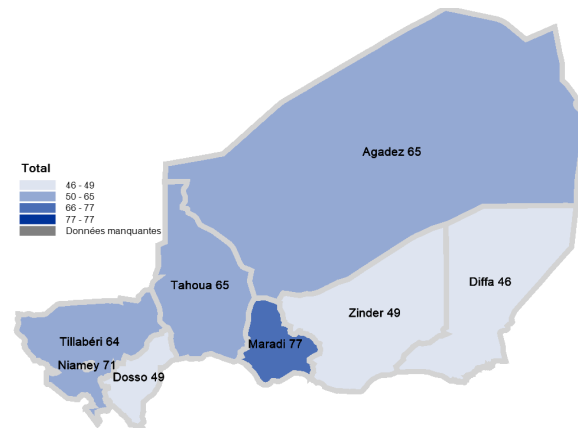
30. Nombre de mineurs détenus prévenus au 31 décembre de l'année

Nombre - Total

Période	Valeur
2012	311
2013	272
2014	337
2015	430
2016	301
2017	304
2018	452
2019	486

Source: NER-MJ_DS_Base de données

Nombre de mineurs détenus prévenus par Région au 31 décembre 2019



Source: NER-MJ_DS_Base de données

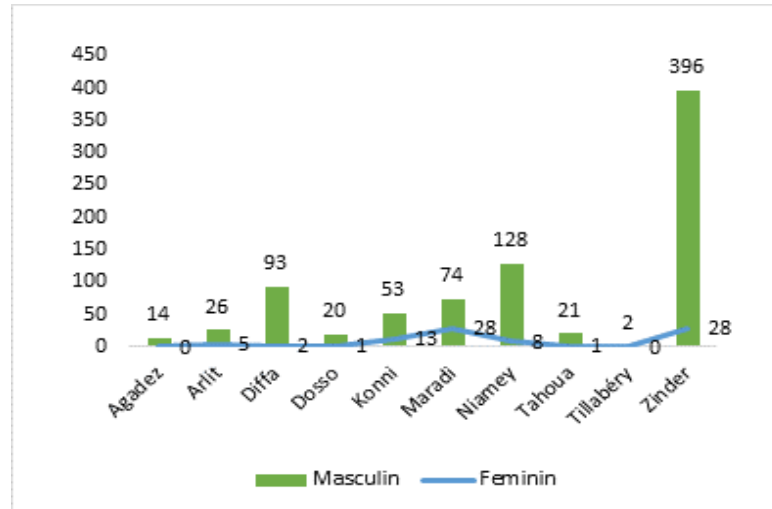
Justice pour mineurs

31. Nombre de mineurs en conflit avec la loi selon le sexe

Période	Filles	Garçons	Total
2011-2012	97	747	844
2012-2013	90	695	785
2013-2014	166	791	957
2014-2015	94	995	1 089
2015-2016r	65	757	822
2016-2017	70	943	1 013
2017-2018	68	9950	1 018
2018-2019	120	1296	1 416

Source: NER-MJ_DS_Base de données

32. Nombre de mineurs en conflit avec la loi selon le genre par TGI- 2018-2019



Source: NER-MJ_DS_Base de données

Justice pour mineurs

33. Nombre de mineurs bénéficiaires des mesures de protection– Niger

Période	En conflit avec la loi	En danger	Total
2011-2012	88	148	236
2012-2013	92	146	238
2013-2014	120	168	288
2014-2015	97	226	323
2015-2016	145	134	279
2016-2017	50	382	432
2017-2018	184	173	357
2018-2019	130	78	208

Source: NER-MJ_DS_Base de données



Source : www.unicef.org/Niger

Justice pour mineurs

34. Nombre de tribunaux pour mineurs opérationnels – Niger

Unité: Nombre

Période	Tribunal de grande instance	Tribunal d'instance
2012	10	30
2013	10	30
2014	10	30
2015	10	30
2016	10	30
2017	10	30
2018	10	33
2019	10	33

Source: NER-MJ_DS_Base de données



Source : www.unicef.org/Niger

Justice pour mineurs

35. Nombre de mineurs victimes d'abus sexuels et de violences selon le sexe et Tribunaux - Niger

Unité: Nombre

Sous-groupe	Garçons TGI	Filles TGI	Garçons TI	Filles TI	Total
2011-2012	26	21	8	70	125
2012-2013	46	59	44	76	215
2013-2014	28	69	18	78	193
2014-2015	49	55	11	49	164
2015-2016	12	31	10	25	78
2016-2017	23	32	10	53	118
2017-2018	11	13	14	54	92
2018-2019	6	60	24	36	126

Source: NER-MJ_DS_Base de données



Source : www.unicef.org/Niger

Justice-Info

Des données pour une justice ouverte,
transparente et rassurante.



Visite du Ministre de la Justice au Centre de Réinsertion Professionnelle
de Kollo
Source: cellule informatique/MJ

Direction des Statistiques

BP: 466

Tel: 20 72 39 83

www.justiceinfo.ne

www.justice.gouv.ne

